



---

# Vanzelfsprekend

*het resultaatmeetsysteem voor ondernemers in de zorglandbouw*

## Jaarrapportage 2023

Deze rapportage gaat over:

# Activiteitenplek de Heerevelden

Dit is een automatisch gegenereerde rapportage op basis van ingevulde lijsten door deelnemers en de naastbetrokkenen.

Deze rapportage gaat over de periode **01-11-2022 tot en met 31-10-2023**

*Effect op het subjectief welbevinden van de klant in beeld*

# Inhoudsopgave

## Voorwoord

### Deel 1: De antwoorden voor het Kwaliteitskader

**1.1** Ik hoor erbij en doe mee

**1.2** Ik kan kiezen uit nuttig werk

**1.3** We eten samen gezond

**1.4** Ik beweeg veel op de boerderij

**1.5** Er is ruimte en ik kan veel buiten zijn

**1.6** Het ritme op de boerderij geeft mij houvast

**1.7** Ik word gezien en gehoord

**1.8** Het is op de boerderij net als in het gewone leven

**1.9** Ik krijg de kans om te leren

### Deel 2: Belangrijke resultaten van respons, tevredenheid, prestatie-indicatoren en bij vertrek

**2.1** Overzicht ingevulde vragenlijsten per doelgroep

**2.2** Enkele cijfers wat betreft demografie en duur en intensiteit deelname

**2.3** Tevredenheid activiteiten, onderling contact en begeleiding

**2.4** Prestatie-indicatoren jeugdhulp: doelrealisatie

**2.5** Bij vertrek

### Deel 3: Tevredenheid van en effect bij naastbetrokkenen

**3.1** Naastbetrokkenen over de begeleiding op de zorgboerderij

**3.2** Naastbetrokkenen over effecten bij de deelnemer en omgeving

**3.3** Effecten die naastbetrokkenen bij zichzelf waarnemen

## Verantwoording

# Voorwoord

## Welkom bij de rapportage van de resultaten van de Vanzelfsprekend-vragenlijsten,

Deze rapportage is als pdf automatisch te downloaden door de gebruiker. We hebben veel bruikbare feedback ontvangen over het gebruik. **Resultaatmeetexpert** heeft deze feedback én de eisen van het kwaliteitskeurmerk VGN Waaier (Cat. II) verwerkt in een aantal verbeteringen van de vragenlijsten, de procedure en de rapportages.

Het ontwerp is aangepast voor betere vergelijking van resultaten en deze te gebruiken om te reflecteren op het [Kwaliteitskader Zorglandbouw](#).

Biedt u wonen en/of verblijven aan? Neem contact op en u krijgt de rapportage zoals voorgeschreven vanuit het Kwaliteitsbureau.

Deze rapportage heeft een onderverdeling in drie delen

- **Deel 1:** De antwoorden voor het Kwaliteitskader Zorglandbouw
- **Deel 2:** Cijfers van aantal vragenlijsten en soort respondenten
- **Deel 3:** Tevredenheid van en effect bij naastbetrokkenen

### De tabellen lezen en betrouwbaarheid inschatten

*Om te kunnen beoordelen of de aantallen en de verhouding in getoonde tabel een betrouwbaar beeld geeft van wat de deelnemers ervaren aan effect en hoe tevreden zij zijn is de N=? van belang. Dit getal geeft het aantal respondenten aan dat deze vraag beantwoordde. Een vraag die als niet passend of ongewenst wordt ervaren kan de respondent overslaan. Het overslaan van bepaalde vragen door de respondent én de lichtversie met enkel de basisvragen maakt dat de tabellen verschillende aantallen van N= kunnen hebben. Is er een tabel met N=36 terwijl het totale aantal respondenten 336 kan zijn. In dit geval missen er dus 300 antwoorden om te kunnen concluderen dat alle deelnemers zo tevreden en zoveel effect ervaren als de tabel toont. Hoe dichterbij de N= het totaal aantal klanten benadert hoe betrouwbaarder de antwoorden, de verdeling en de gemiddelden zijn. Het totaal aantal respondenten, demografische gegevens en duur en intensiteit van de deelname en verblijven is te zien in de tabellen van hoofdstuk 2.1 en 2.2.*

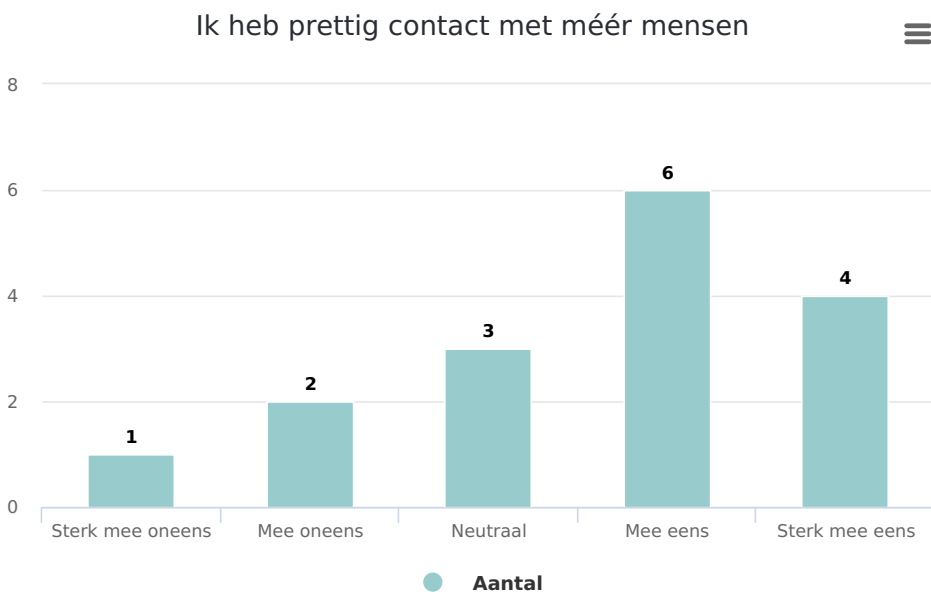
Meer weten over **Vanzelfsprekend** en hoe het tevredenheid en effect meet? Ga naar [veel gestelde vragen](#) op de website van **Resultaatmeetexpert**.

# Deel 1: De antwoorden voor Kwaliteitskader

## 1.1 Ik hoor erbij en doe mee

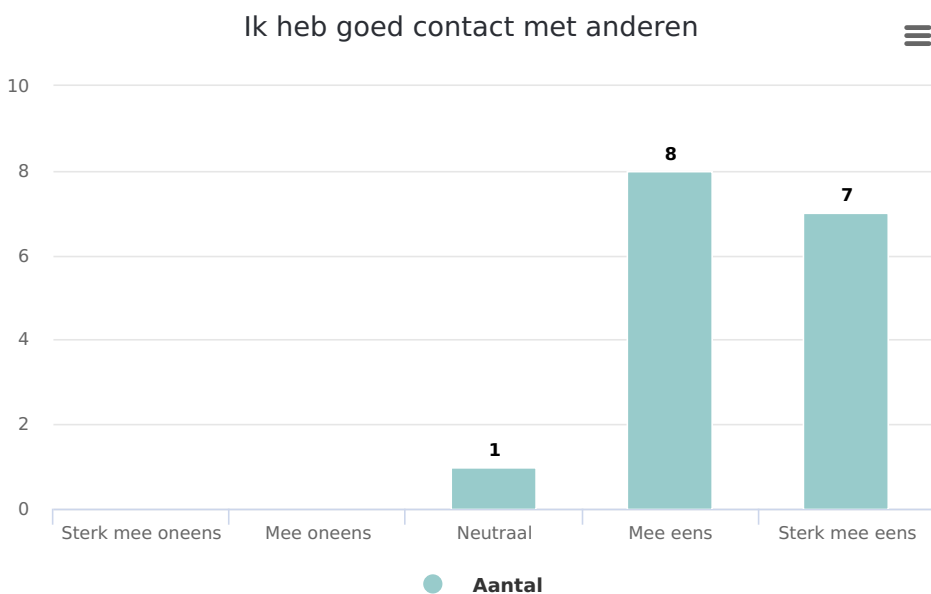
**Sociale contacten, steun en erbij horen:** op de zorgboerderij kunnen deelnemers sociale contacten opbouwen en steun en waardering krijgen van de zorgboer, begeleiders, andere deelnemers en/of vrijwilligers. Deelnemers horen erbij en ze ervaren gelijkwaardigheid. Ze voelen zich vaak onderdeel van een team en van de buurt. Met de verschillende dieren kunnen deelnemers een band opbouwen en voor hun gevoel steun ontvangen. Binnen deze vormen van sociale interactie kunnen deelnemers zowel steun en waardering ontvangen als geven. Dit versterkt het gevoelens van gelijkwaardigheid en eigenwaarde. Op de zorgboerderij kunnen deelnemers daarnaast contact hebben met mensen uit de buurt. Bij sommige locaties is er een winkel, een eetgelegenheid of kunnen vaste bezoekers wekelijks langs komen om groenten op te halen. Sommige locaties worden bezocht door kinderen van nabijgelegen scholen. Dit versterkt het gevoel bij deelnemers dat ze meedoen in de samenleving.

**Tabel 1: Effect ervaren van prettig contact met méér mensen**



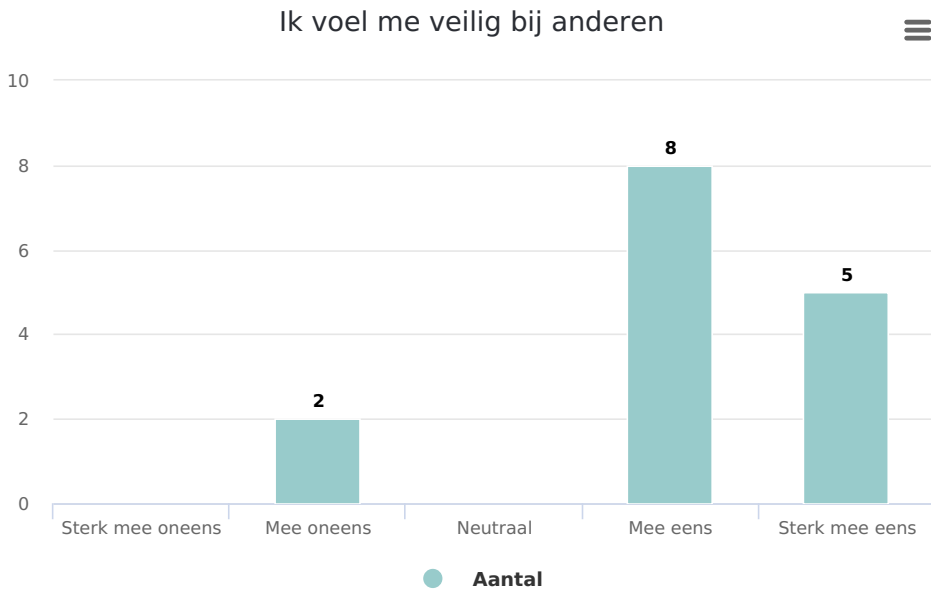
N = 16

**Tabel 2: Tevredenheid over het onderling contact**



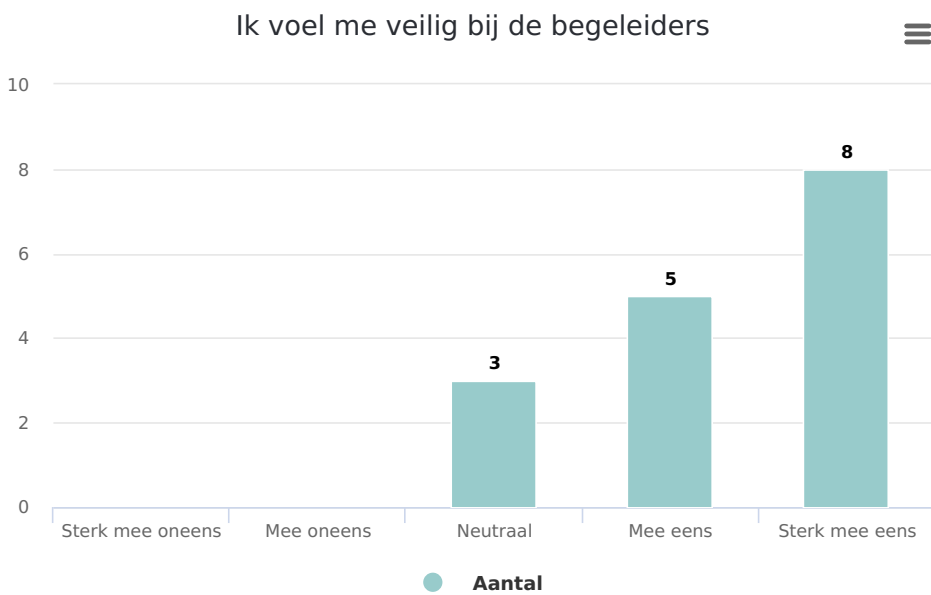
N = 16

**Tabel 3: Tevredenheid over veilig voelen bij andere deelnemers**



N = 15

**Tabel 4: Tevredenheid over veilig voelen bij begeleiders**

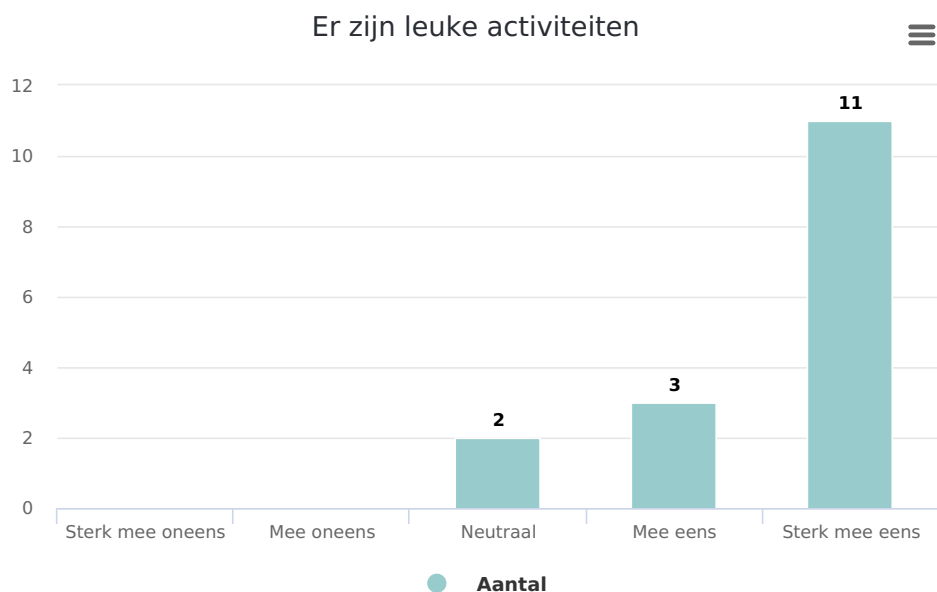


N = 16

## 1.2 Ik kan kiezen uit nuttig werk

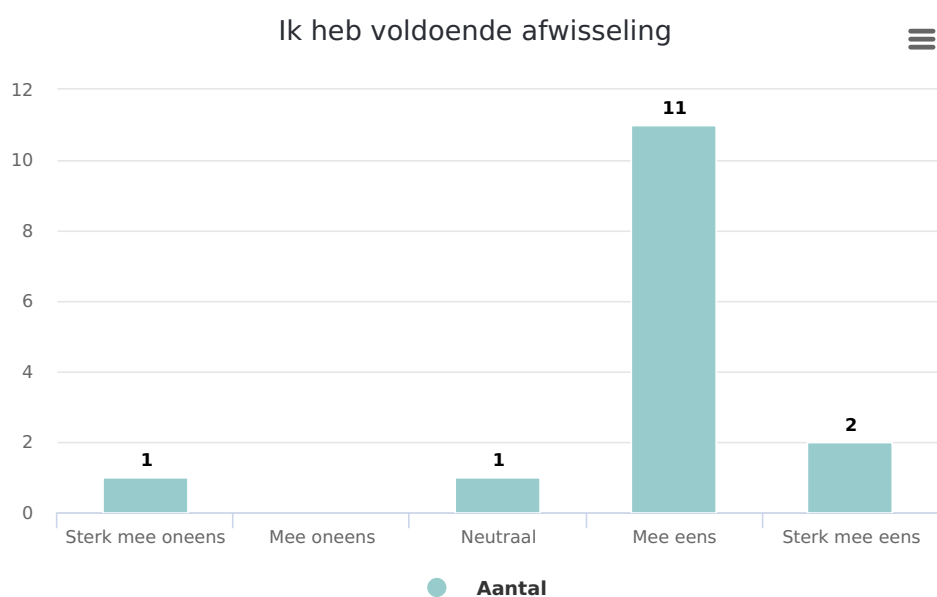
**Keuze uit zinvolle activiteiten en werkzaamheden:** op de boerderij wordt samen gewerkt, als een team. Er is veel werk te doen en daardoor is er een ruime keuze aan activiteiten, waardoor deelnemers activiteiten kunnen doen die zij zelf leuk en nuttig vinden. Deelnemers kunnen kiezen uit verschillende agrarische activiteiten en werkzaamheden (o.a. het verzorgen van dieren, tuinieren, werken op het land). Ook kunnen zij helpen bij verschillende huishoudelijke activiteiten, zoals gezamenlijk koken. De werkzaamheden worden als zinvol ervaren doordat ieders bijdrage meetelt in dat wat het team gezamenlijk bereikt.

**Tabel 5: Tevredenheid activiteiten**



N = 16

**Tabel 6: Tevredenheid afwisseling activiteiten**



N = 15

## 1.3 We eten samen gezond

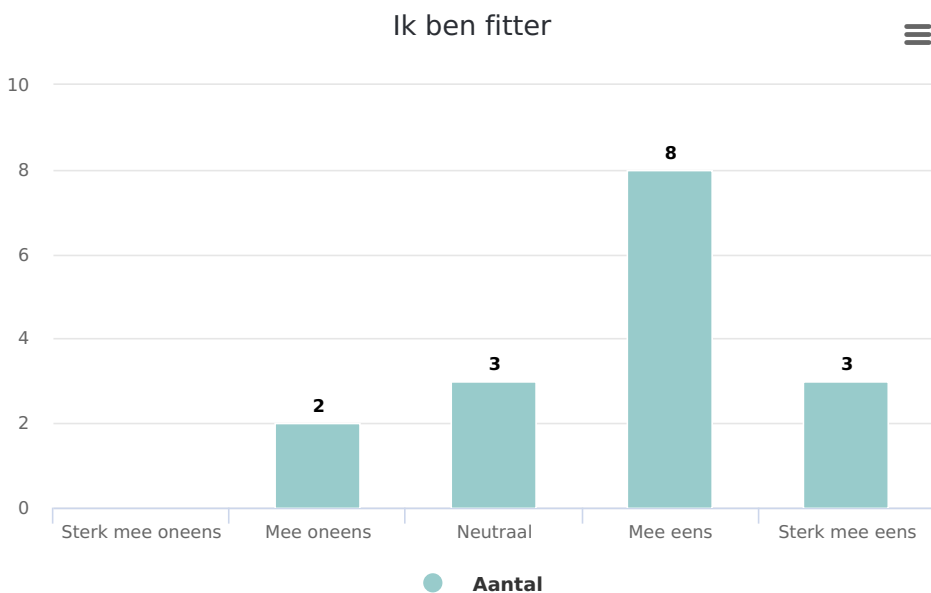
**Gezond eten:** op de boerderij wordt samen gegeten, het zijn ankerpunten in de dag. Er is aandacht voor gezond en goed eten. Sommige ingrediënten komen vers en onbewerkt van het land en deelnemers zijn zelf betrokken bij de productie ervan.

Gezond eten is onvoldoende betrouwbaar te meten met het **Vanzelfsprekend**-model van meetdoelen van subjectief welbevinden. Ervaringen met smaak en hoeveelheid van het eten kunnen in dit model wel bevroegd worden. Gezond eten als kernwaarde is breder dan lekker eten en genoeg ervan krijgen. Deze kernwaarde kan de ondernemer betrouwbaarder zelf beoordelen, in samenwerking met bijvoorbeeld voedingsexperts en diëtistes. Resultaten van meetdoelen waar gezond eten óók op van invloed is, bijvoorbeeld zich fitter en gemotiveerder voelen, worden bij de volgende kernwaarde getoond.

## 1.4 Ik beweeg veel op de boerderij

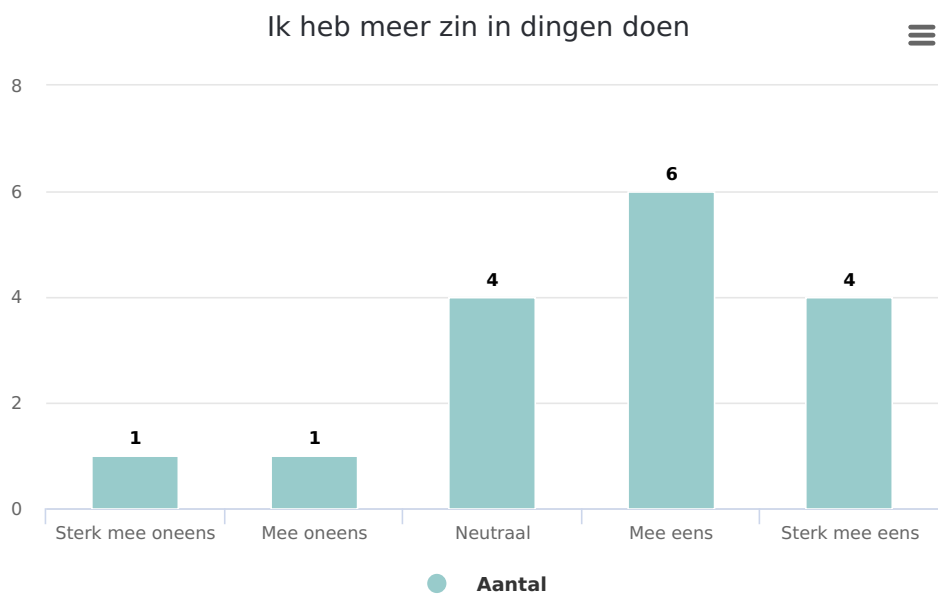
**Beweging:** de combinatie van de verschillende activiteiten en de buitenomgeving met verschillende plekken om naartoe te gaan (bijv. tuin, stal, boomgaard, werkplaats) zorgt ervoor dat deelnemers op een natuurlijke manier fysiek actief zijn op de zorgboerderij.

**Tabel 7: Effect ervaren fysiek welbevinden**



N = 16

**Tabel 8: Effect ervaren motivatie**



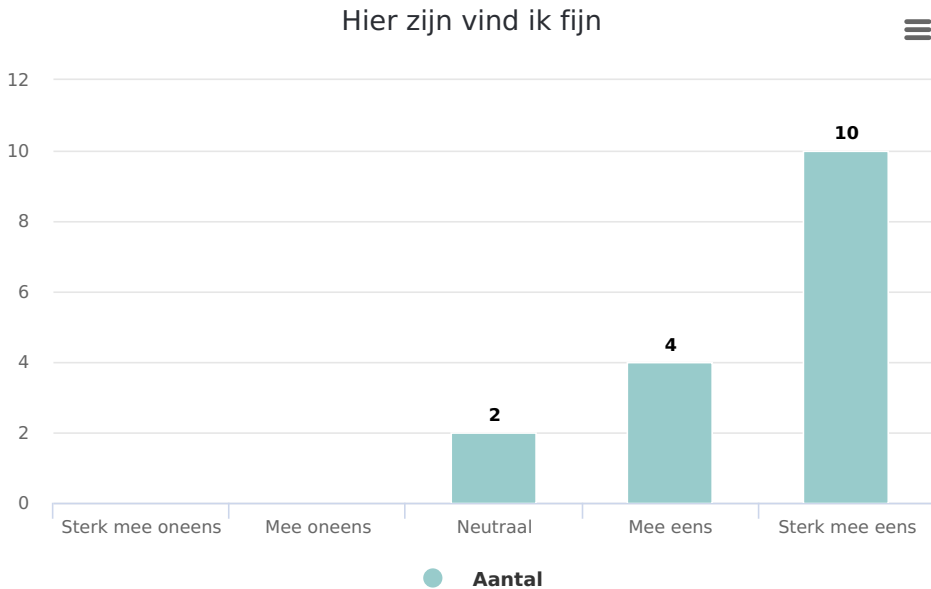
N = 16



## 1.5 Er is ruimte en ik kan veel buiten zijn

**Natuurlijke omgeving:** op zorgboerderijen zijn er veel mogelijkheden om naar buiten te gaan en tijd te spenderen in de fysieke groene ruimte op/rondom de zorgboerderij. Deze omgeving biedt deelnemers de mogelijkheid om ruimte en rust te ervaren en overmatige prikkels te vermijden. Ook biedt de groene omgeving mogelijkheden voor zingeving en reflectie.

**Tabel 9: Tevredenheid locatie en omgeving**



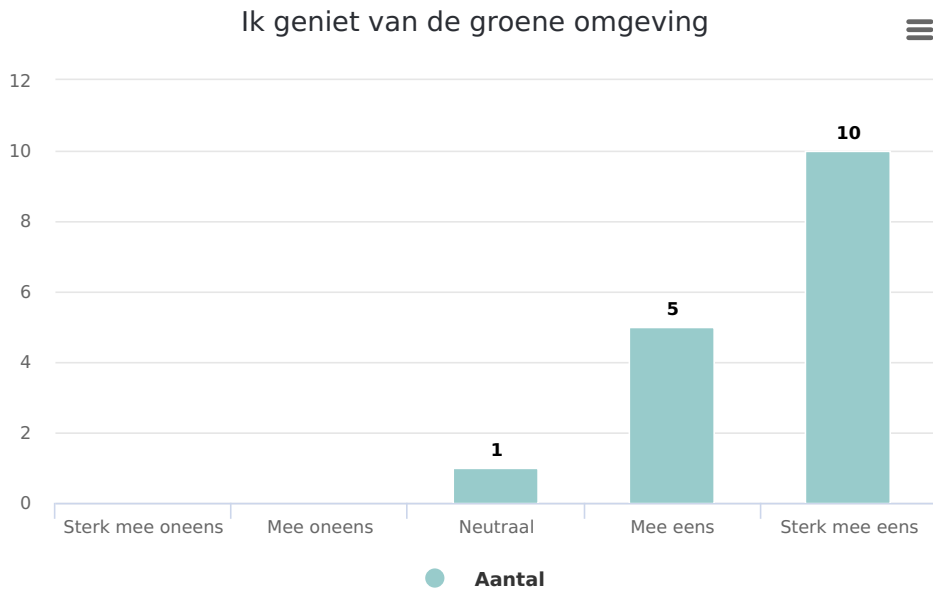
N = 16

**Tabel 10: Tevredenheid over wat er is, bijvoorbeeld de dieren**



N = 16

**Tabel 11: Tevredenheid groene omgeving**

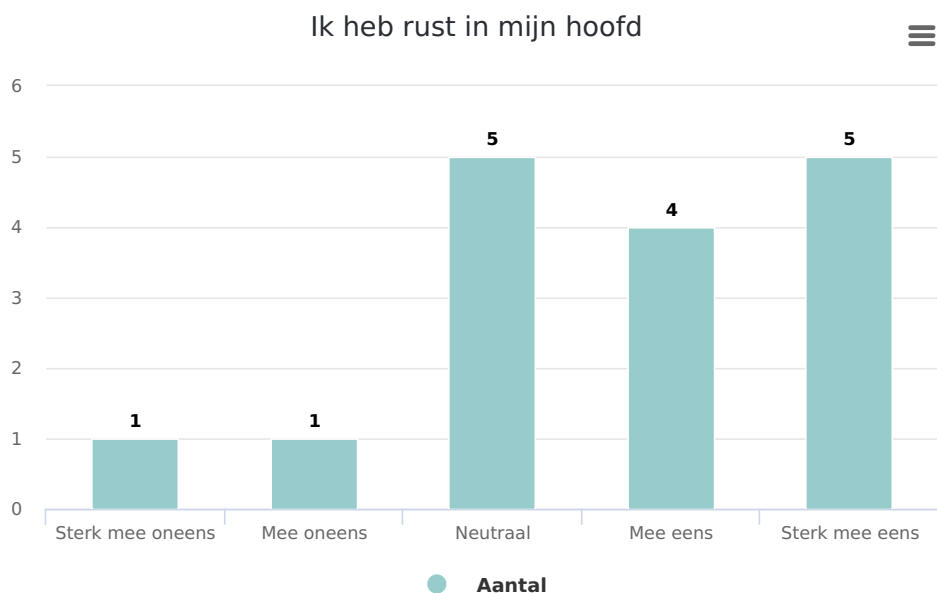


N = 16

## 1.6 Het ritme op de boerderij geeft mij houvast

**Structuur:** de zorgboerderij draagt vaak bij aan structuur in het leven van deelnemers. Er is veelal een vaste dagindeling, met op vaste tijden activiteiten en koffie- en eetmomenten. Elke dag zijn er activiteiten die gedaan moeten worden, zoals het verzorgen van dieren. Ook zorgen de verschillende seizoenen en de gebeurtenissen die daarmee gepaard gaan voor structuur.

**Tabel 17: Effect ervaren mentaal welbevinden**



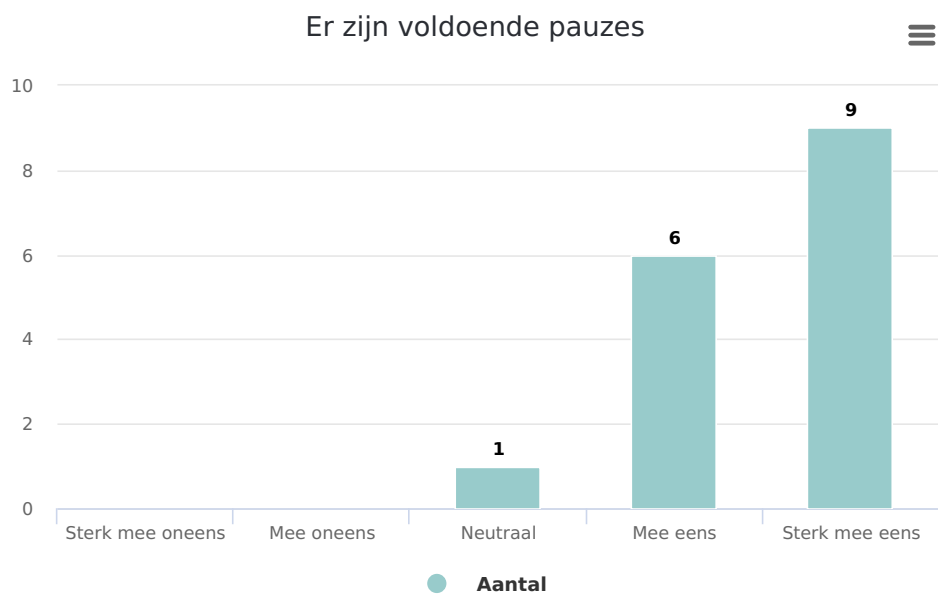
N = 16

**Tabel 18: Effect ervaren financiële zorgen**



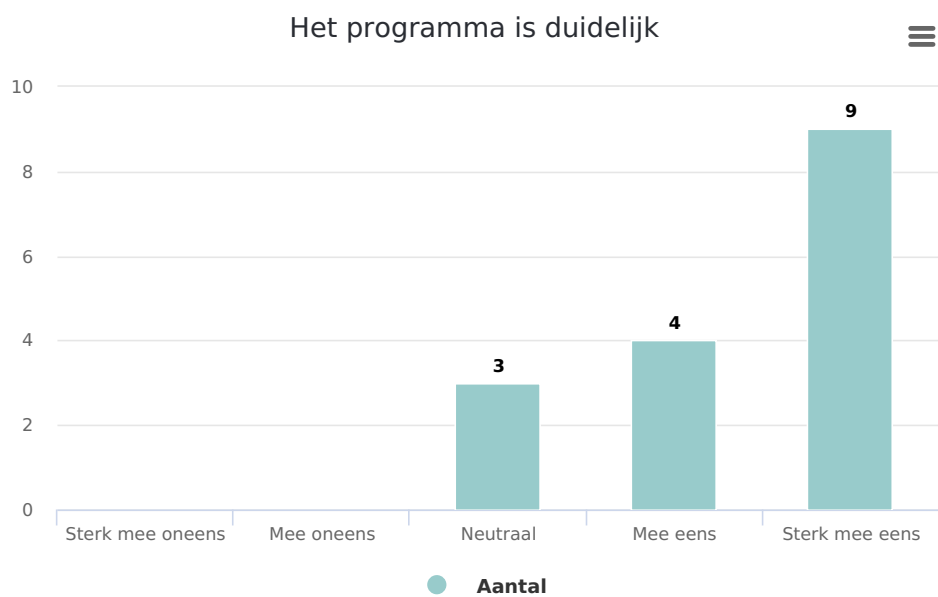
N = 15

**Tabel 19: Tevredenheid afwisseling van activiteiten**



N = 16

**Tabel 20: Tevredenheid informatievoorziening dagprogramma**

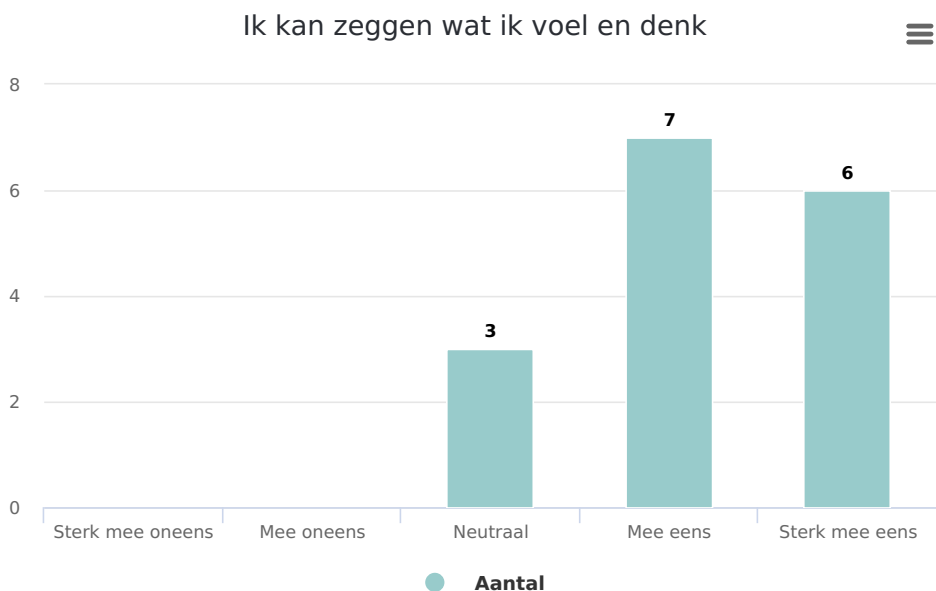


N = 16

## 1.7 Ik word gezien en gehoord

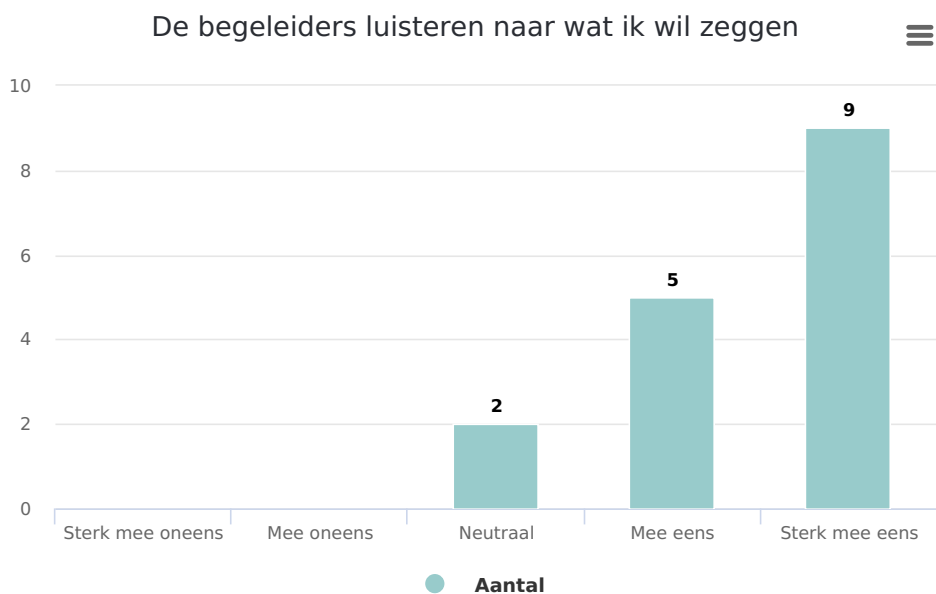
**Persoonsgerichte begeleiding:** op de zorgboerderij is er persoonlijke aandacht voor de interesses, wensen en mogelijkheden van individuele deelnemers. Maatwerk dus, waarbij er aandacht is voor wat deelnemers zelf belangrijk vinden en de zorg die nodig en geïndiceerd is. De activiteiten en werkzaamheden op de zorgboerderij worden hier zo veel mogelijk op afgestemd. Ook is er volgens de deelnemers vaak sprake van een betrokken en gelijkwaardige relatie met de zorgboer. Deelnemers voelen zich gewaardeerd.

**Tabel 21: Ervaren van inspraak**



N = 16

**Tabel 22: Ervaren gelijkwaardigheid t.o.v. begeleiders**

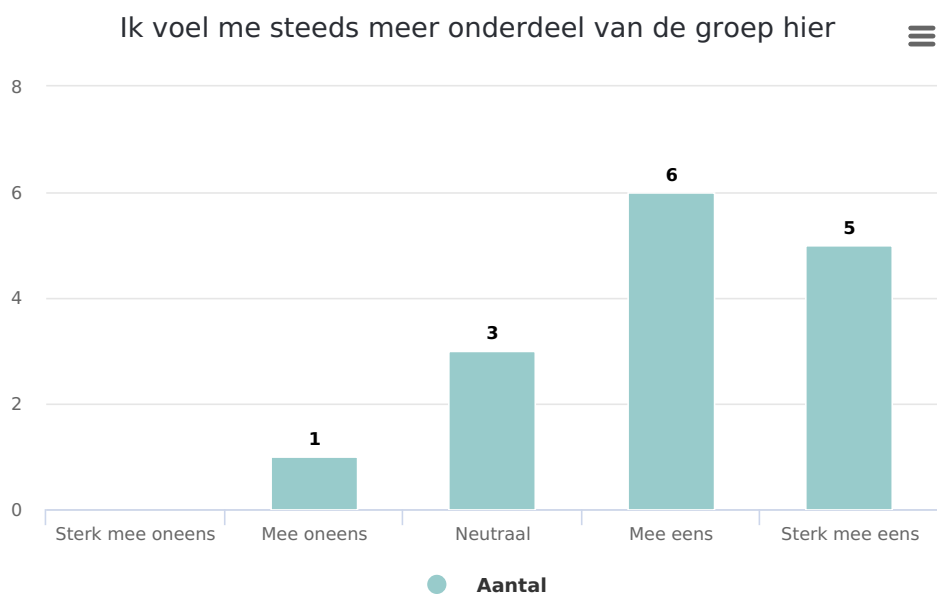


N = 16

## 1.8 Het is op de boerderij net als in het gewone leven

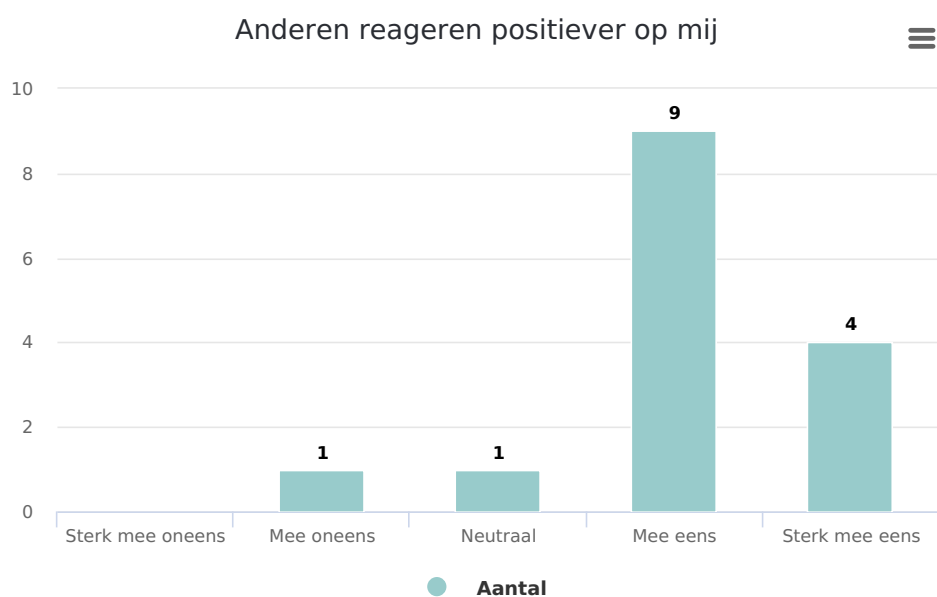
**Gewone leven:** op de zorgboerderij kunnen deelnemers het gewone leven ervaren. Deelnemers zijn bezig met zinvolle werkzaamheden waarbij niet alle risico's worden weggenomen en er wordt weinig over zorg gesproken. Vaak is er een huiselijke inrichting en sfeer, waardoor deelnemers zich snel thuis voelen. Ook de huishoudelijke activiteiten die deelnemers kunnen uitvoeren kunnen hieraan bijdragen.

**Tabel 23: Effect ervaren onderdeel groep zijn**



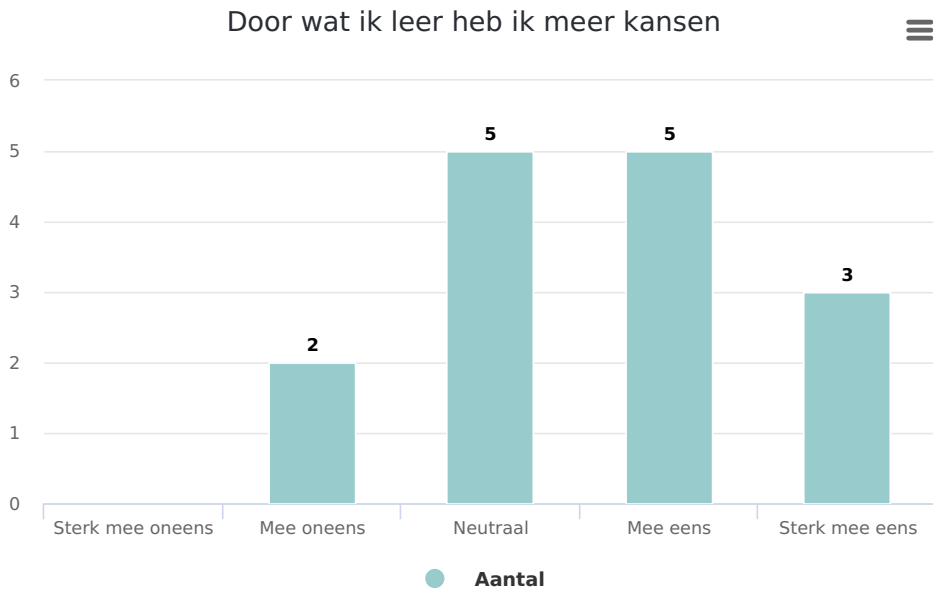
N = 15

**Tabel 24: Effect ervaren op stigma en uitsluiting**



N = 15

**Tabel 25: Effect ervaren van kansen in maatschappij**

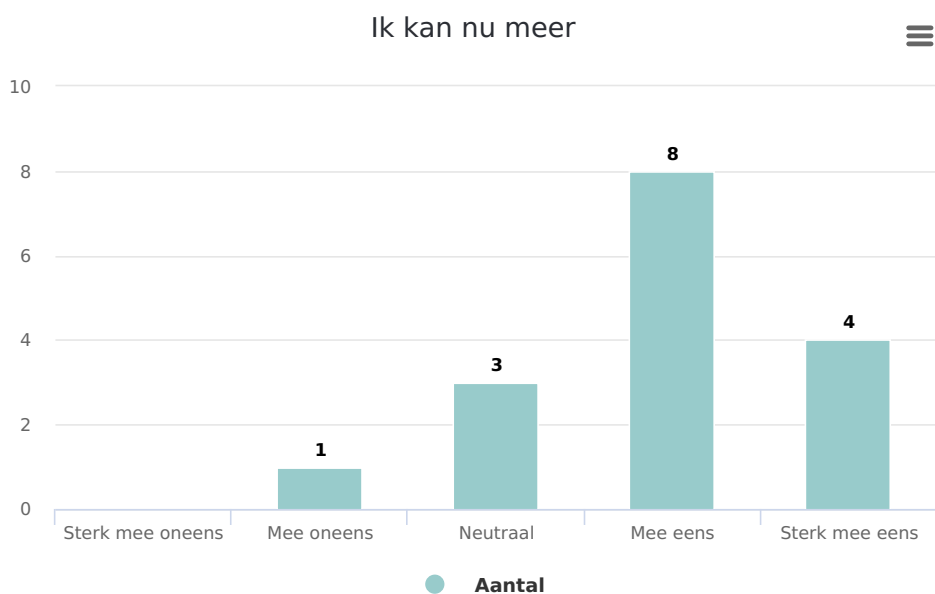


N = 15

## 1.9 Ik krijg de kans om te leren

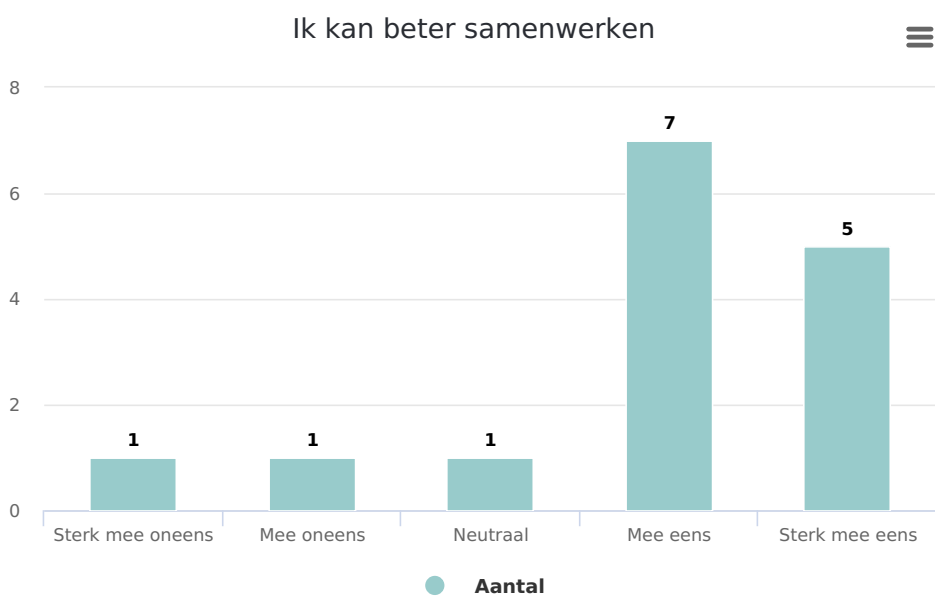
**Stimulerende omgeving die aanzet tot groei:** de boerderij is activerend door de aanwezigheid van de verschillende agrarische/buitenactiviteiten. Op de boerderij worden deelnemers ingezet op taken waar ze goed in zijn. Dit helpt om vaardigheden te behouden en waar mogelijk verder te ontwikkelen. Ook is er de mogelijkheid om te leren van eigen fouten en successen. Deelnemers leren daardoor nieuwe talenten van zichzelf te ontdekken. Dit versterkt het gevoel van eigenwaarde. Vaak zetten deelnemers stappen richting regulier werk of andere vormen van maatschappelijke participatie.

**Tabel 26: Effect ervaren van het leren**



N = 16

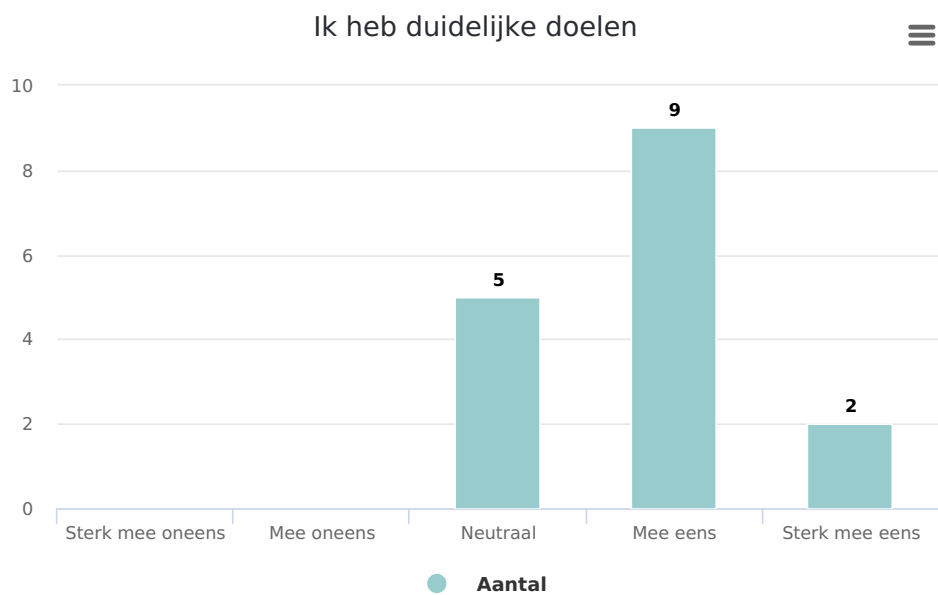
**Tabel 27: Effect ervaren beter samenwerken**



N = 15

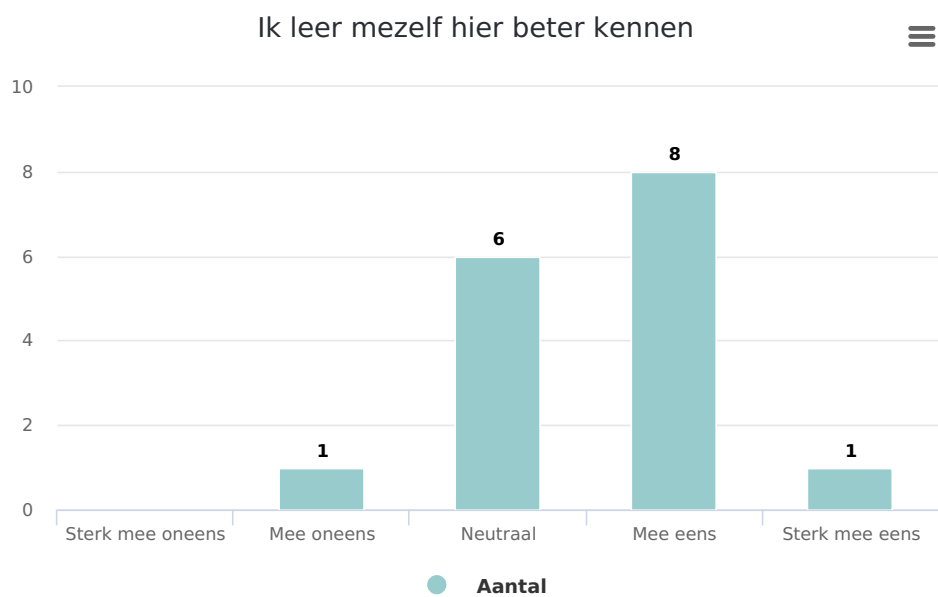


**Tabel 28: Effect ervaren doelgericht handelen**



N = 16

**Tabel 29: Effect ervaren zelfreflectie**



N = 16

## Deel 2: Belangrijke resultaten van respons, tevredenheid, prestatie-indicatoren en bij vertrek

### 2.1 Overzicht ingevulde vragenlijsten per doelgroep

#### Suggestie grafiek ingevulde vragenlijsten lezen:

**Tabel 30** laat de vijf doelgroepen zien die we onderscheiden. Per moment van afname (intake, evaluatie en vertrek) is het aantal ingevulde vragenlijsten per specifieke doelgroep te zien. Achter het totaal staat tussen haakjes (Nb:=N) het aantal vragenlijsten daarvan (dus onderdeel van dat getal buiten de haakjes), dat niet door de deelnemer zelf is ingevuld, maar door een naastbetrokkenen van de deelnemer, in meeste gevallen een ouder of partner. De getoonde resultaten verderop in de tabellen kunnen afwijken van de aantallen die hier zichtbaar worden.

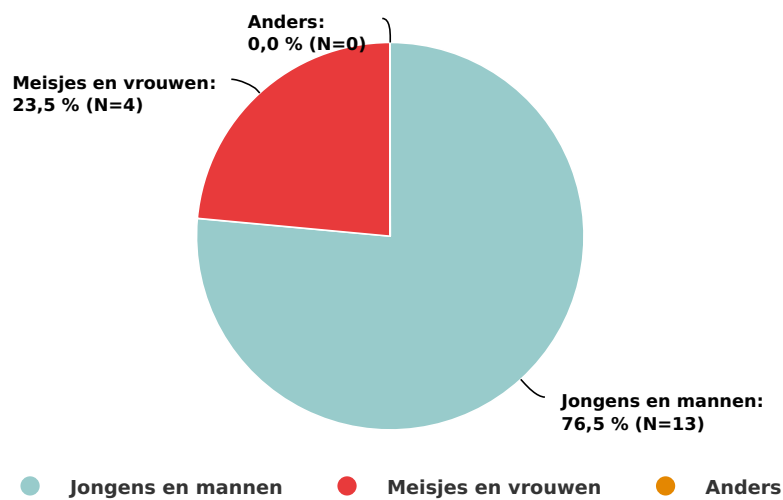
**Tabel 30: Totaal aantal ingevulde vragenlijsten**

Doelgroep	Intake	Evaluatie	Evaluatie naastbetrokkene	Totaal
Kinderen (0 t/m 12)	0 (Nb: 0)	0 (Nb: 0)	0 (Nb: 0)	0
Jongeren (13 t/m 18)	2 (Nb: 2)	3 (Nb: 2)	0 (Nb: 0)	5
Volwassenen (19 t/m 67)	2 (Nb: 2)	7 (Nb: 3)	0 (Nb: 0)	9
Ouderen (68 en ouder)	0 (Nb: 0)	0 (Nb: 0)	0 (Nb: 0)	0
Deeln. met verst. beperking	0 (Nb: 0)	6 (Nb: 1)	1 (Nb: 0)	7
<b>Totaal</b>	<b>4</b>	<b>16</b>	<b>1</b>	<b>21</b>

## 2.2 Enkele cijfers wat betreft demografie en duur en intensiteit deelname

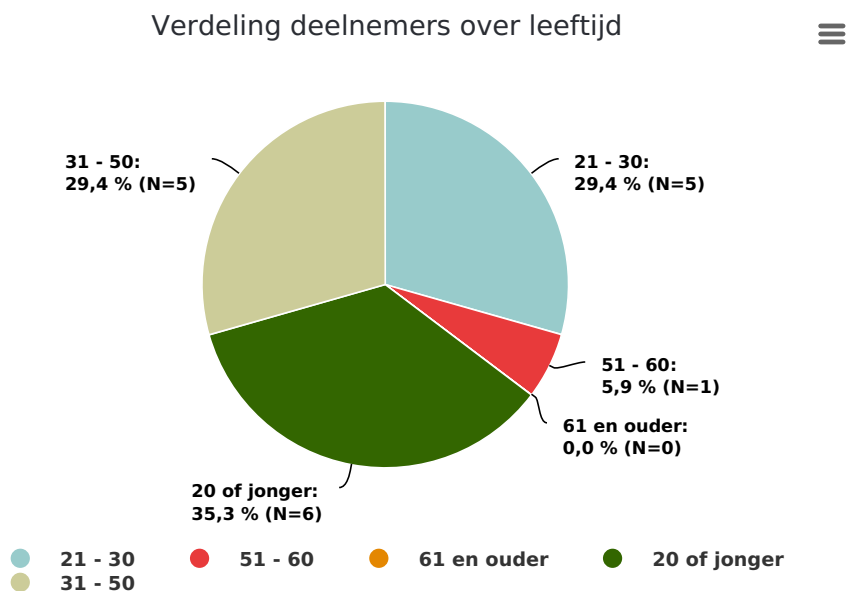
**Tabel 31:** De verdeling over mannen en vrouwen

Verdeling deelnemers over mannen en vrouwen



Geslacht	N	Percentage
Aantal vragenlijsten jongens en mannen	13	76,5%
Aantal vragenlijsten meisjes en vrouwen	4	23,5%
Anders	0	0,0%
<b>Totaal ingevuld</b>	<b>17</b>	<b>100,0%</b>

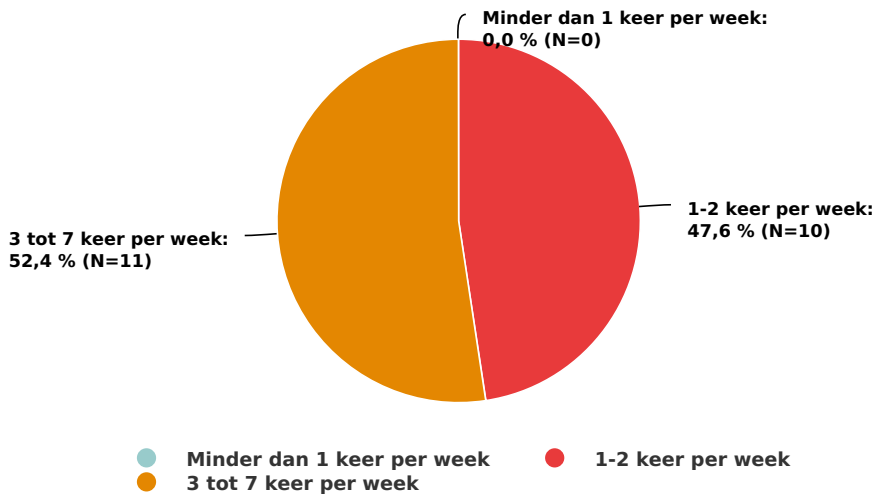
**Tabel 32: De verdeling over leeftijdscategorieën**



Leeftijdscategorie	N	Percentage
21 - 30	5	29,4%
51 - 60	1	5,9%
61 en ouder	0	0
20 of jonger	6	35,3%
31 - 50	5	29,4%
<b>Totaal</b>	<b>17</b>	<b>100,0%</b>

**Tabel 33: De verdeling over aanwezigheid van alle deelnemers in aantallen per week**

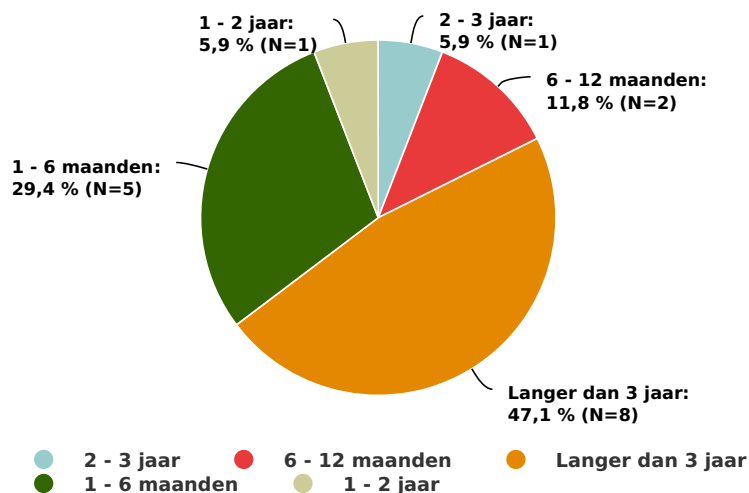
Verdeling deelnemers over aanwezigheid in dagen per week 



Dagen	N		Percentage
Minder dan 1 keer per week	0		0
1-2 keer per week	10		47,6%
3 tot 7 keer per week	11		52,4%
<b>Totaal</b>	<b>21</b>		<b>100,0%</b>

**Tabel 34: De verdeling over lengte van periode in zorg**

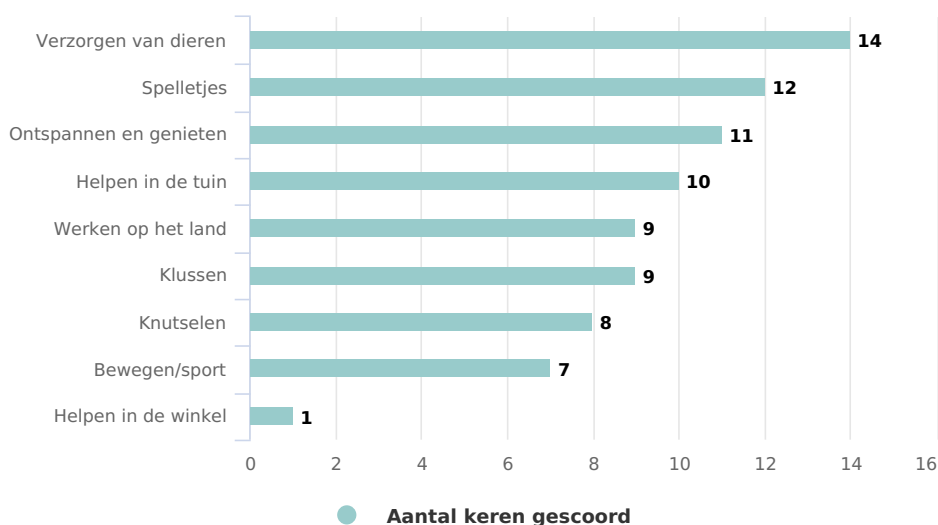
Verdeling deelnemers over bezoekperiode



Bezoekperiode	N	Percentage
2 - 3 jaar	1	5,9%
6 - 12 maanden	2	11,8%
Langer dan 3 jaar	8	47,1%
1 - 6 maanden	5	29,4%
1 - 2 jaar	1	5,9%
<b>Totaal</b>	<b>17</b>	<b>100,0%</b>

**Tabel 35: Deelgenomen aan deze activiteiten**

Ik heb gedaan:



N = 81

**Let op:** de N= is hier niet het aantal respondenten maar het aantal keer dat er op deze meerkeuzevraag geantwoord is.

## 2.3 Tevredenheid activiteiten, onderling contact en begeleiding

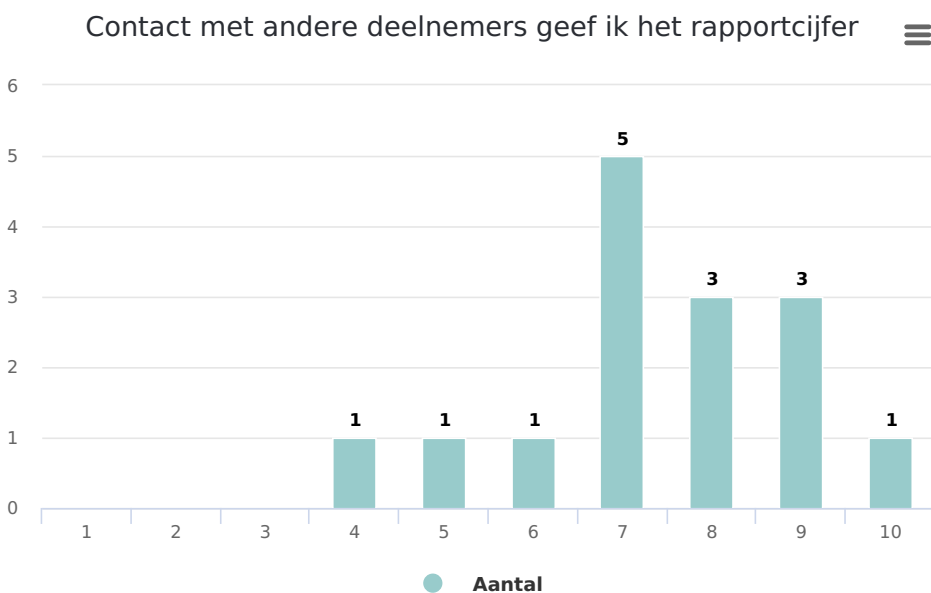
**Tabel 36: Tevredenheid over de activiteiten**



N = 15

Gem. rapportcijfer = 7,73

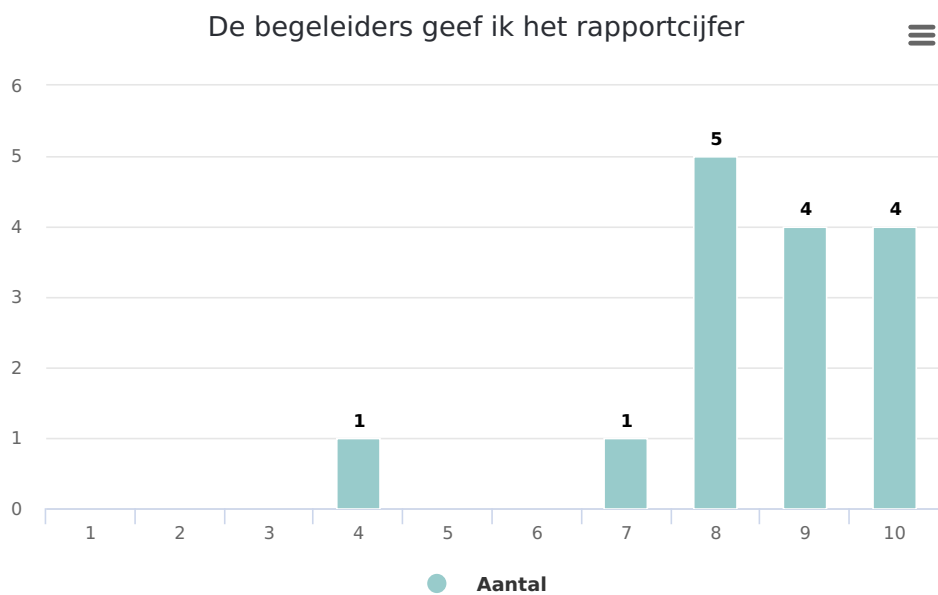
**Tabel 37: Tevredenheid onderling contact**



N = 15

Gem. rapportcijfer = 7,40

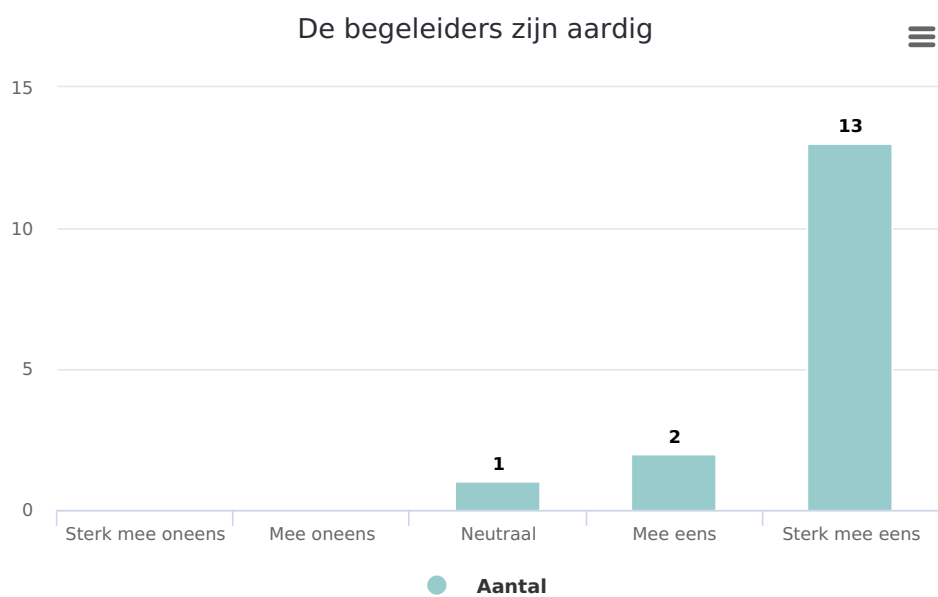
**Tabel 38: Tevredenheid begeleiders**



N = 15

Gem. rapportcijfer = 8,47

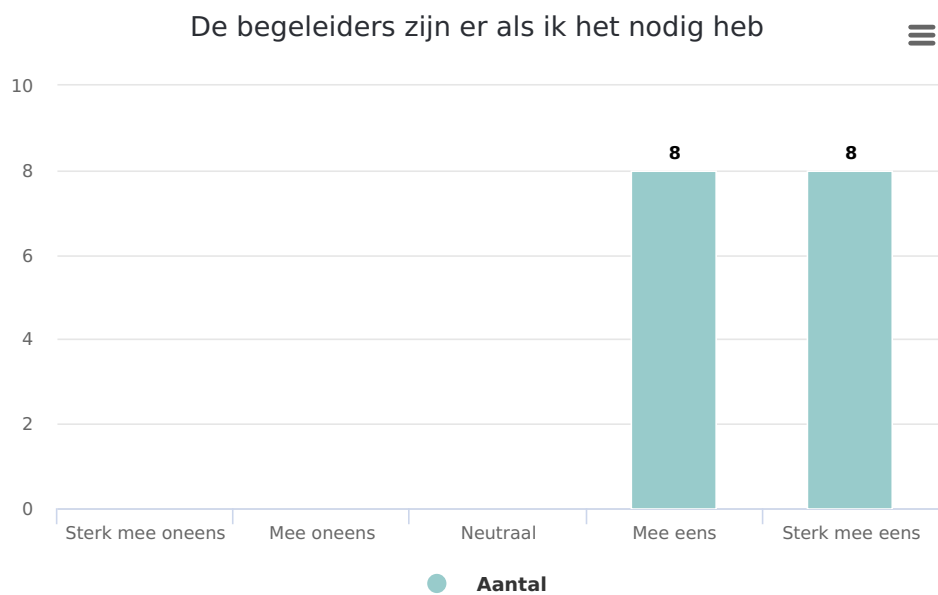
**Tabel 39: Tevredenheid omgang met begeleiders**



N = 16

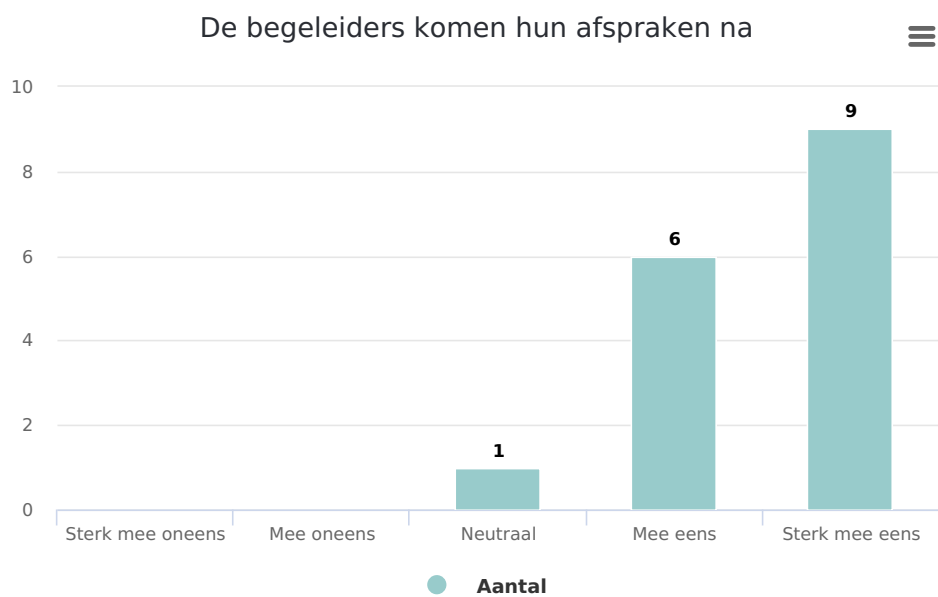


**Tabel 40: Tevredenheid beschikbaarheid begeleiders**



N = 16

**Tabel 41: Tevredenheid nakomen afspraken door begeleiding**



N = 16

## 2.4 Prestatie-indicatoren jeugdhulp

**Tabel 42: Effect ervaren nuttig zijn**



N = 15

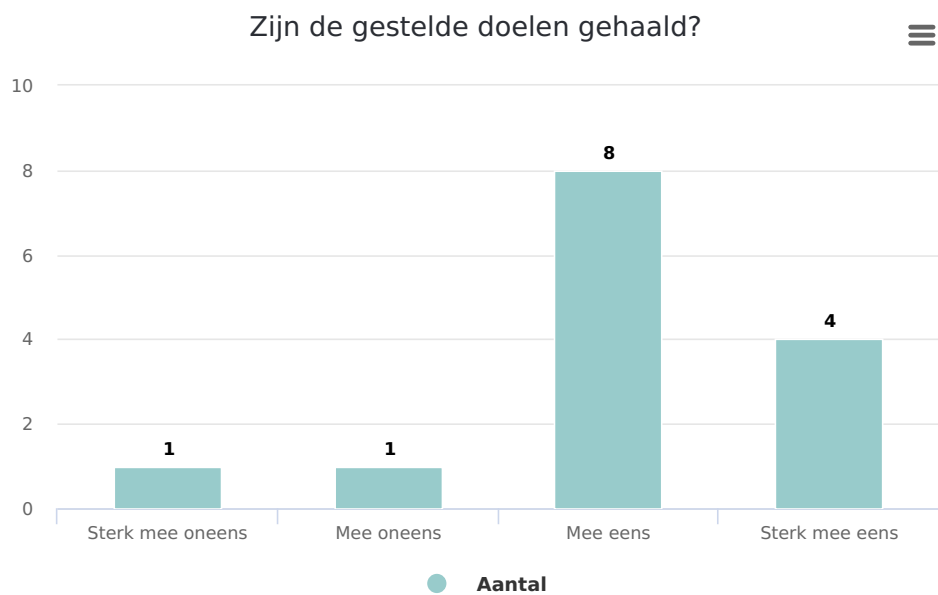
Gem. rapportcijfer = 8,40

**Tabel 43: Effect ervaren afname problematiek**



N = 16

**Tabel 44: Effect ervaren doelen behaald**



N = 14

## 2.5 Bij vertrek

Als deelnemers bij een zorgboerderij stoppen, krijgen zij de vragenlijstversie *Vertrek*. Antwoorden over het ervaren effect zijn gelijk aan de prestatie-indicatoren Jeugdzorg.

### Tabel 45: *Redenen van vertrek*

Deze tabel of grafiek wordt niet weergegeven omdat er geen of onvoldoende gegevens beschikbaar zijn.


### Tabel 46: *Ervaren effect nuttig zijn*

Nuttig ervaren



N = 0

**Tabel 47: *Ervaren effect afname problematiek***

Dankzij hier zijn geweest heb ik nu minder hulp nodig 



N = 0

**Tabel 48: *Ervaren effect doelen behaald***

Doelen behaald 



N = 0

## Deel 3: Tevredenheid van en effect bij naastbetrokkenen

### 3.1 Naastbetrokkenen over de begeleiding op de zorgboerderij

Er zijn zes vragen over hoe de naastbetrokkenen de kwaliteit van de begeleiding ervaren. In de komende zes tabellen tonen we de resultaten op de volgende kwaliteiten van de begeleiding: communicatieve vaardigheden, beschikbaarheid, betrouwbaarheid, deskundigheid, de kwaliteit van samenwerking en de kwaliteit van informatievoorziening.

**Tabel 49: Tevredenheid communicatieve vaardigheden begeleiders**



N = 1

**Tabel 50: Tevredenheid beschikbaarheid begeleiders**



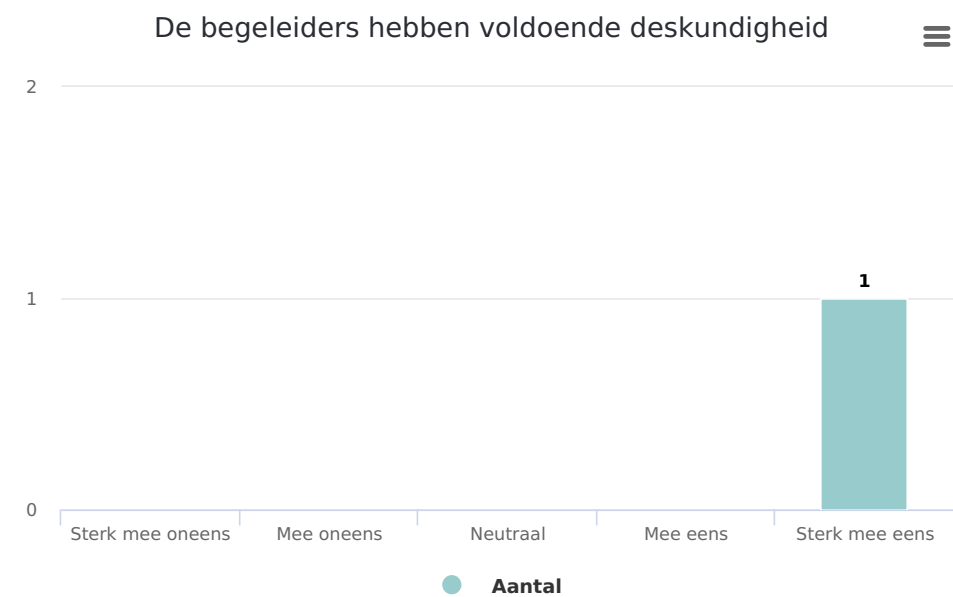
N = 1

**Tabel 51: Tevredenheid betrouwbaarheid van de begeleiders**




N = 1

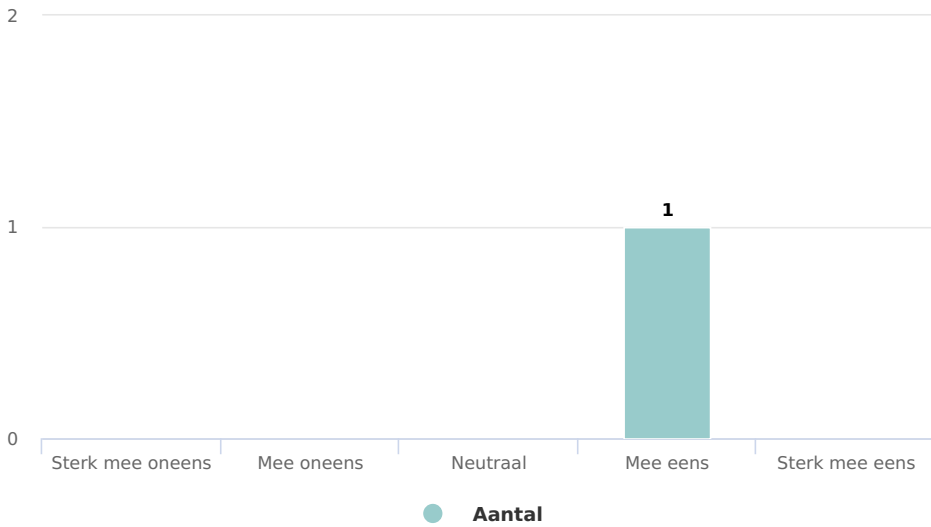
**Tabel 52: Tevredenheid deskundigheid van begeleiders**



N = 1

**Tabel 53: Tevredenheid samenwerking met de begeleiders**

Ik word voldoende betrokken bij begeleiding op zorgboerderij 



N = 1

**Tabel 54: Tevredenheid over informatievoorziening door begeleiders**

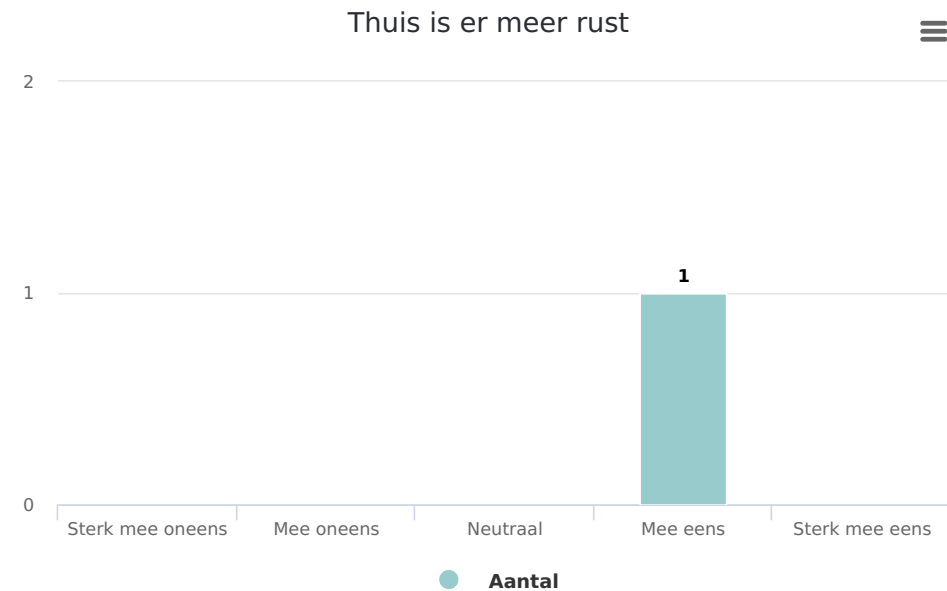
Deze tabel of grafiek wordt niet weergegeven omdat er geen of onvoldoende gegevens beschikbaar zijn.



## 3.2 Naastbetrokkenen over effecten bij de deelnemer en omgeving

Vier vragen worden er gesteld aan naastbetrokkenen van welk effect zij waarnemen bij de deelnemer en de omgeving. In vier tabellen tonen we de resultaten van de meetdoelen: effect op thuissituatie (meer rust), effect op onderling contact thuissituatie, langer thuis kunnen blijven wonen en dat er minder andere zorg nodig is.

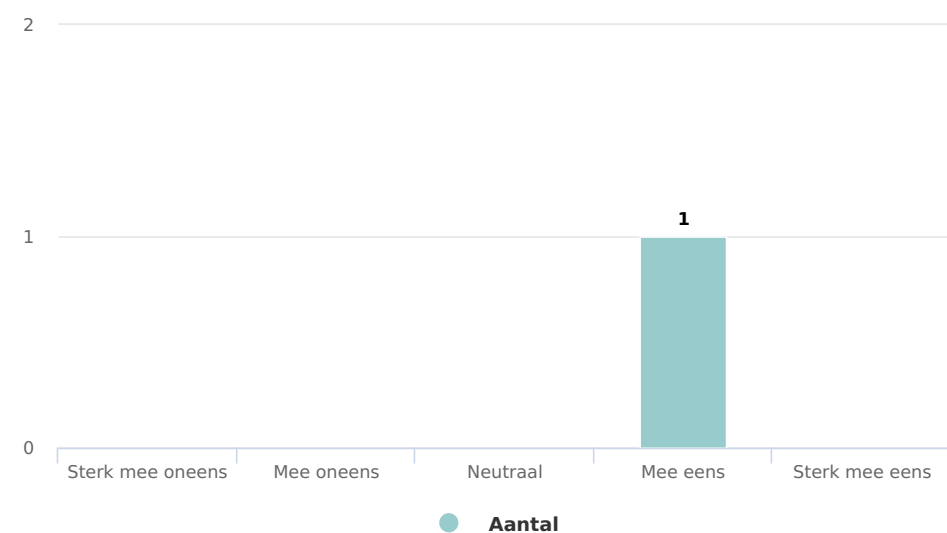
**Tabel 55: Effect ervaren op de thuissituatie**



N = 1


**Tabel 56: Effect op onderling contact thuissituatie**

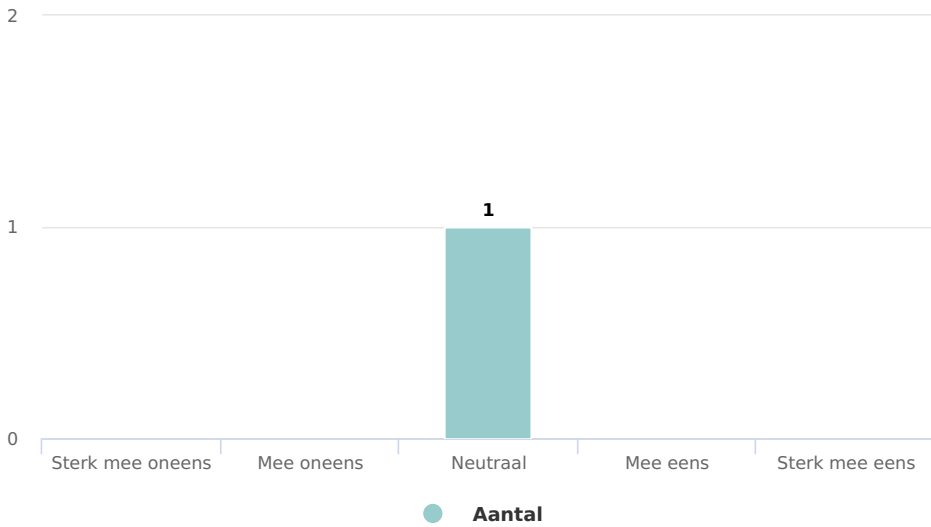
Er is beter contact met de andere familieleden en mensen in zijn o



N = 1


**Tabel 57: Effect ervaren dat deelnemer langer thuis kan blijven wonen**

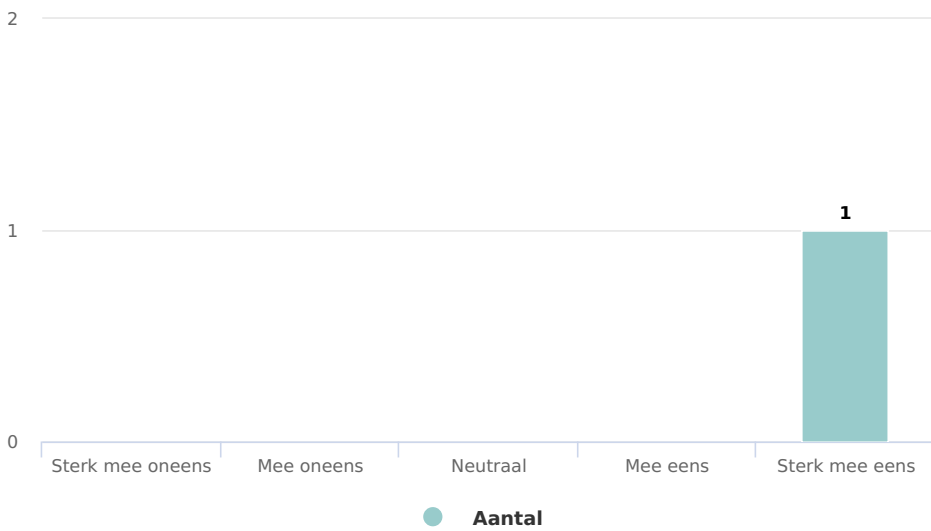
Dankzij de zorgboerderij kan hij/zij thuis blijven wonen 



N = 1

**Tabel 58: Effect ervaren dat deelnemer minder andere zorg nodig heeft**

Dankzij de zorgboerderij is er minder zorg van andere instanties 



N = 1

### 3.3 Effecten die naastbetrokkenen bij zichzelf waarnemen

De vragenlijst voor naastbetrokkenen bevat drie vragen over welk effect zij bij zichzelf waarnemen. In de laatste drie tabellen presenteren we de resultaten op de meetdoelen: minder zorgen hebben, meer aan jezelf toekomen en verbetering van de eigen gezondheid.

**Tabel 59: Effect ervaren zorgen over de deelnemer**



N = 1

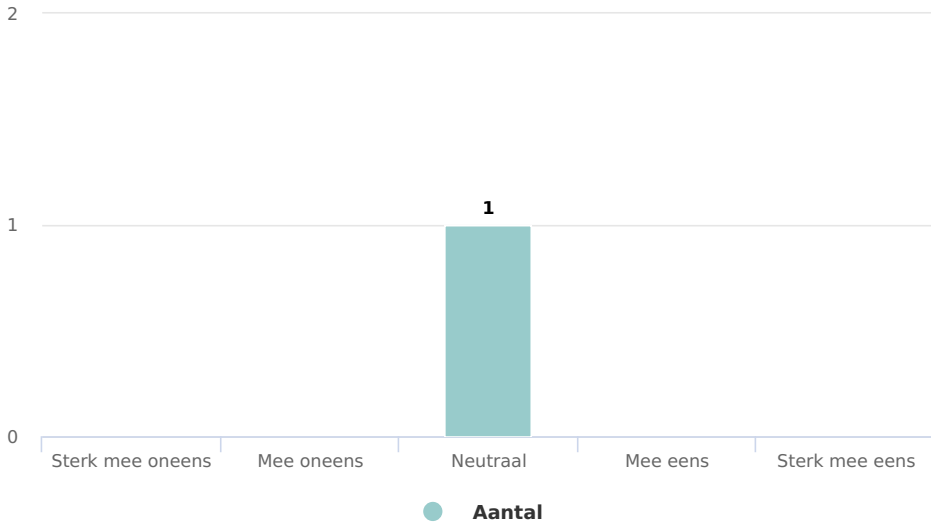
**Tabel 60: Effect ervaren meer aan jezelf toekomen**



N = 1

**Tabel 60: Effect ervaren gezonder voelen (van naastbetrokkene zelf)**

Mijn eigen gezondheid is beter geworden



N = 1

# Verantwoording

Dit is het einde van de jaarrapportage die met behulp van **Vanzelfsprekend** is gemaakt. **Vanzelfsprekend** is een innovatief instrument dat continu doorontwikkeld wordt. Ook komende periode worden weer de ervaringen van de gebruikers, zowel deelnemers, zorgboerderijen, regionale organisaties en als de landelijke koepel FLZ, verzameld en geanalyseerd. Op basis van daarvan verbeteren we Vanzelfsprekend, zowel qua gebruikersvriendelijkheid als validiteit van het meten.

Vragen en opmerkingen kunt u insturen aan **Resultaatmeetexpert**. Via dit onderzoeksbureau zijn er ook aanvullende rapportages en analyses te bestellen (tegen meerkosten). Ga naar deze [website](#).

## Disclaimer

Landmerc B.V. (Kamer van Koophandel: 09117951), hierna te noemen Landmerc+, heeft dit rapport automatisch gegenereerd met behulp van het instrument **Vanzelfsprekend**.

**Vanzelfsprekend** is ontwikkeld door de Resultaatmeetexpert en Landmerc+ in opdracht van stichting Landzijde en SZZ.

Landmerc+ en de Resultaatmeetexpert behouden zich het recht voor op elk moment de inhoud van **Vanzelfsprekend** aan te passen of onderdelen te verwijderen zonder daarover aan u mededeling te hoeven doen.

De geanonimiseerde data worden, mits daarvoor toestemming is verstrekt door een deelnemer en of zijn naastbetrokkene, geanonimiseerd verwerkt in rapportages. Deze rapportages worden door **Vanzelfsprekend** automatisch gegenereerd op verschillende niveaus voor verschillende doelgroepen. De statistische bewerkingen worden aangestuurd door de Resultaatmeetexpert. Landmerc+ spant zich in om [www.vanzelfsprekend.net](http://www.vanzelfsprekend.net) zo vaak als nodig te actualiseren en/of aan te vullen. Ondanks deze zorg en aandacht is het mogelijk dat er inhoudelijke tekortkomingen worden gesignaleerd en/of dat er onderdelen niet naar behoren functioneren.

De op [www.vanzelfsprekend.net](http://www.vanzelfsprekend.net) aangeboden materialen worden aangeboden zonder enige vorm van garantie of aanspraak op juistheid. Deze materialen kunnen tevens op elk moment wijzigen zonder voorafgaande mededeling van Landmerc+.

Gebruikers kunnen zelf inhoud plaatsen op [www.vanzelfsprekend.net](http://www.vanzelfsprekend.net). Landmerc+ oefent hierop geen voorafgaande controle of redactioneel toezicht uit, maar zal klachten over gebruikersinhoud in nauwe samenspraak met de Resultaatmeetexpert serieus onderzoeken en waar nodig ingrijpen. Neem hiervoor contact met Landmerc+ op via het contactformulier.

Voor op [www.vanzelfsprekend.net](http://www.vanzelfsprekend.net) opgenomen hyperlinks naar websites of diensten van derden kan Landmerc+ nimmer aansprakelijkheid aanvaarden.

Alle rechten van intellectuele eigendom betreffende deze materialen liggen bij Landmerc+ en haar licentiegevers (zoals de Resultaatmeetexpert) en bezoekers.

Kopiëren, verspreiden en elk ander gebruik van deze materialen is niet toegestaan zonder schriftelijke toestemming van Landmerc+ en de Resultaatmeetexpert, behoudens en slechts voor zover anders bepaald in regelingen van dwingend recht (zoals citaatrecht), tenzij dit anders aangegeven is.

Versie: november 2023